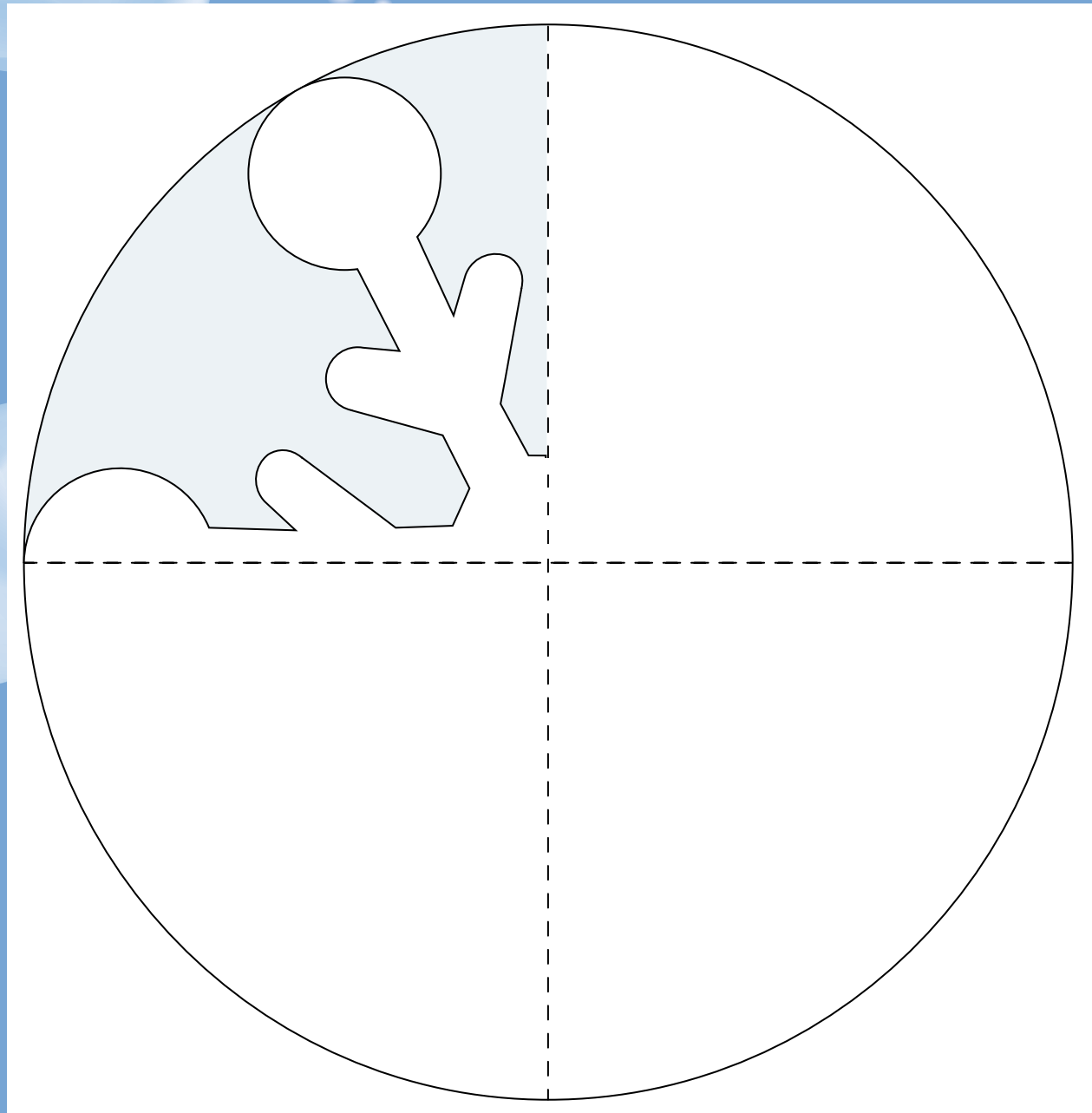
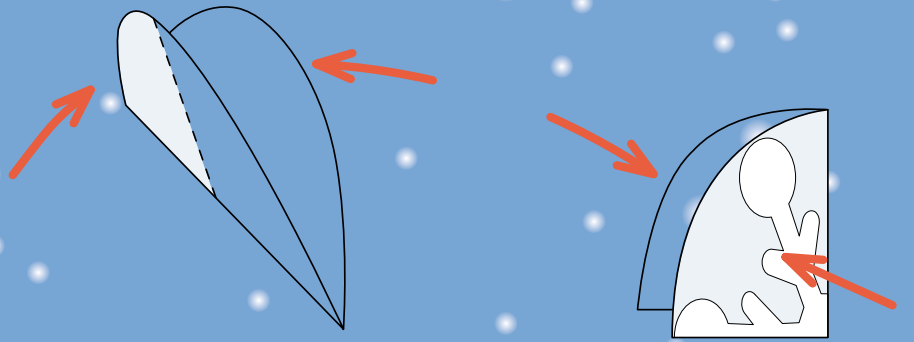


Eine Schneeflocke für dein Zimmer

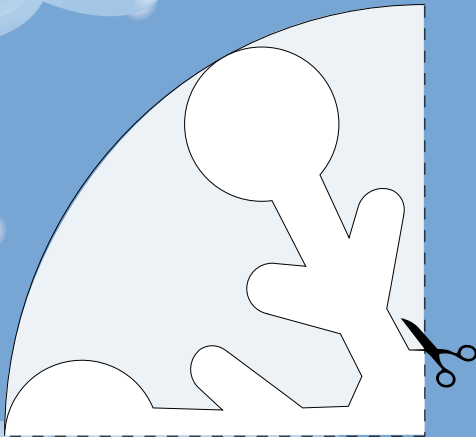
Im Winter macht es Spass, das Zimmer mit hübschen Schneeflocken zu dekorieren. Man kann sie zum Beispiel aufhängen oder an der Fensterscheibe befestigen. Wie einfach du dir eine Schneeflocke basteln kannst, zeigt dir dein Ovolino.



1) Drucke diese Seite aus
und schneide den Kreis
mit der Schere aus.



2) Danach faltest du den Kreis zweimal an den gestrichelten Fallinien, sodass das Objekt nur noch ein Viertel so gross ist.



3) Dann schneidest du die blauen Stellen des Motivs aus dem nun vierlagigen Papier heraus.



4) Wenn du nun das Papier wieder auseinanderfaltest, entsteht ein schöner Schneeflockenstern.

